



MUNICIPIO DE TENABO
Formato de información de obligaciones pagadas o garantizadas con Fondos Federales
Al período 3er Trimestre del 2016

Tipo de Obligación	Plazo	Tasa	Fin, Destino y Objeto	Acreedor, Proveedor o Contratista	Importe Total	Importe y porcentaje del total que se paga y garantiza con el recurso de dichos fondos			
						Fondo	Importe Garantizado	Importe Pagado	% respecto al total
CREDITO SIMPLE	22 meses	6.82 %	Agua potable, alcantarillado, drenaje, electrificación rural y de colonias pobres, infraestructura básica de sector salud y educativo, así como mantenimiento de infraestructura	Banco Nacional de Obras y Servicios Públicos S. N. C.	3,564,999.35	FISM	3,564,999.35	\$ 204,122.57	5.72

1. La reducción del saldo de su deuda pública bruta total con motivo de cada una de las amortizaciones a que se refiere este artículo, con relación al registrado al 31 de diciembre de 2015.

CREDITO BANOBRAS 12739		Importe
Deuda Pública Bruta Total al 31 de diciembre del Año 2015		\$ 0
(-)Amortización 1		0
Deuda Pública Bruta Total descontando las amortizaciones		0


MUNICIPIO DE TENABO
2015 - 2018
TESORERÍA

2. Un comparativo de la relación deuda pública bruta total a producto interno bruto del estado

CREDITO BANOBRAS 12739	Al 31 de Diciembre de 2015	Trimestre que se informa
Producto interno bruto estatal	4.2 %	
Saldo de la deuda pública	0	3er TRIMESTRE 2016
Porcentaje	0 %	


3. Un comparativo de la relación deuda pública bruta total a ingresos propio

CREDITO BANOBRAS 12739	Al 31 de Diciembre de 2015	Trimestre que se informa
Ingresos Propios del Municipio	\$ 14,719,542.36	
Saldo de la Deuda Pública	0	3er TRIMESTRE 2016
Porcentaje	0%	

C. SERGIO ALBERTO REYES CHI
SINDICO DE HACIENDA



C.P. LUIS JORGE POOT MOO
TESORERO MUNICIPAL




MUNICIPIO DE TERNAS
2015 - 2016
TESORERIA