

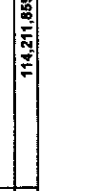


**Municipio de Tenabo**  
**Gasto por Categoría Programática**  
**Del 1 de Enero al 30 de Junio de 2019**

Concepto	Aprobado		Ampliaciones/ (Reducciones)		Egresos Modificados		Devergado		Pagado		Subejercicio	
	1	2	3 = (1 + 2)	4	5	6 = (3 - 4)	7	8	9	10 = (7 - 8)	11 = (9 - 10)	12 = (11 - 10)
Programas	114,211,859	994,046	115,205,905	62,487,583	58,979,534	59,226,371	6,057,924	1,926,202	3,969,612	0	0	0
Subsidios, Sector Social y Privado o Entidades Federativas y Municipios	6,057,924	0	6,057,924	0	0	0	0	0	0	0	0	0
Sujetos a Reglas de Operación	0	0	0	0	0	0	0	0	0	0	0	0
Otros Subsidios	6,057,924	0	6,057,924	0	0	0	0	0	0	0	0	0
Desempeño de las Funciones	36,565,469	1,585,661	37,161,129	13,687,017	23,484,000	23,484,000	3,000,000	1,350,000	1,650,000	0	0	0
Prestación de Servicios Públicos	3,000,000	0	3,000,000	0	0	0	0	0	0	0	0	0
Provisión de Bienes Públicos	0	0	0	0	0	0	0	0	0	0	0	0
Planeación, seguimiento y evaluación de políticas públicas	0	0	0	0	0	0	0	0	0	0	0	0
Promoción y fomento	1,300,000	0	1,300,000	0	0	0	0	0	0	0	0	0
Regulación y supervisión	0	0	0	0	0	0	0	0	0	0	0	0
Funciones de las Fuerzas Armadas (Únicamente Gobierno Federal)	0	0	0	0	0	0	0	0	0	0	0	0
Específicos	0	0	0	0	0	0	0	0	0	0	0	0
Proyectos de Inversión	31,265,469	1,585,661	32,851,129	11,507,017	20,534,000	20,534,000	0	0	0	0	0	0
Administrativos y de Apoyo	72,588,466	-891,615	71,996,852	40,224,093	31,772,759	31,772,759	0	0	0	0	0	0
Apoyo al proceso presupuestario y para mejorar la eficiencia institucional	72,588,466	-591,615	71,996,852	37,704,374	34,292,477	34,292,477	0	0	0	0	0	0
Apoyo a la función pública y al mejoramiento de la gestión	0	0	0	0	0	0	0	0	0	0	0	0
Operaciones ajenas	0	0	0	0	0	0	0	0	0	0	0	0
Compromisos	0	0	0	0	0	0	0	0	0	0	0	0
Obligaciones de cumplimiento de resolución Jurisdiccional	0	0	0	0	0	0	0	0	0	0	0	0
Desastres Naturales	0	0	0	0	0	0	0	0	0	0	0	0
Obligaciones	0	0	0	0	0	0	0	0	0	0	0	0
Pensiones y jubilaciones	0	0	0	0	0	0	0	0	0	0	0	0
Aportaciones a la seguridad social	0	0	0	0	0	0	0	0	0	0	0	0
Aportaciones a fondos de estabilización	0	0	0	0	0	0	0	0	0	0	0	0
Aportaciones a fondos de inversión y reestructura de pensiones	0	0	0	0	0	0	0	0	0	0	0	0
Programas de Gasto Federalizado (Gobierno Federal)	0	0	0	0	0	0	0	0	0	0	0	0
Gasto Federalizado	0	0	0	0	0	0	0	0	0	0	0	0
Participaciones a entidades federativas y municipios	0	0	0	0	0	0	0	0	0	0	0	0
Costo financiero, deuda o apoyos a deudores y ahorradores de la banca	0	0	0	0	0	0	0	0	0	0	0	0
Adeudos de ejercicios fiscales anteriores	0	0	0	0	0	0	0	0	0	0	0	0
<b>Total del Gasto</b>	<b>114,211,859</b>	<b>994,046</b>	<b>115,205,905</b>	<b>62,487,583</b>	<b>58,979,534</b>	<b>59,226,371</b>	<b>6,057,924</b>	<b>1,926,202</b>	<b>3,969,612</b>	<b>0</b>	<b>0</b>	<b>0</b>

  
 C. MARIA DEL CARMEN LUC CANUL  
 PRESIDENTA MUNICIPAL

  
 C. DARLINDA ISABEL MIJANGOS MICO  
 SINDICO DE HACIENDA

  
 C.P. LUIS EDUARDO POOL CH'IN  
 TESORERO MUNICIPAL