

Cuenta Pública 2019
Municipio de Tenabo
Indicadores de Postura Fiscal
Del 1 de Enero al 31 de Diciembre de 2019

Concepto	Estimado	Devengado	Pagado ³
I. Ingresos Presupuestarios (I=1+2)	107,238,302	119,838,259	119,838,259
1. Ingresos del Gobierno de la Entidad Federativa ¹	107,238,302	119,838,259	119,838,259
2. Ingresos del Sector Paraestatal ¹	0	0	0
II. Egresos Presupuestarios (II=3+4)	111,420,091	116,103,271	111,413,361
3. Egresos del Gobierno de la Entidad Federativa ²	111,420,091	116,103,271	111,413,361
4. Egresos del Sector Paraestatal ²	0	0	0
III. Balance Presupuestario (Superávit o Déficit) (III = I - II)	-4,181,789	3,734,987	8,424,897


Concepto	Estimado	Devengado	Pagado ³
III. Balance presupuestario (Superávit o Déficit)	-4,181,789	3,734,987	8,424,897
IV. Intereses, Comisiones y Gastos de la Deuda	258,697	0	0
V. Balance Primario (Superávit o Déficit) (V= III - IV)	-4,440,486	3,734,987	8,424,897

Concepto	Estimado	Devengado	Pagado ³
A. Financiamiento	6,000,000	0	0
B. Amortización de la deuda	2,533,071	1,705,692	1,705,692
C. Endeudamiento ó desendeudamiento (C = A - B)	3,466,929	-1,705,692	-1,705,692


1. Los Ingresos que se presentan son los ingresos presupuestarios totales sin incluir los ingresos por financiamientos. Los Ingresos del Gobierno de la Entidad Federativa corresponden a los del Poder Ejecutivo, Legislativo Judicial y Autónomos

2. Los egresos que se presentan son los egresos presupuestarios totales sin incluir los egresos por amortización. Los egresos del Gobierno de la Entidad Federativa corresponden a los del Poder Ejecutivo, Legislativo, Judicial y Órganos Autónomos


3. Para Ingresos se reportan los ingresos recaudados; para egresos se reportan los egresos pagados



C. MARIA DEL CARMEN UC CANUL
PRESIDENTA MUNICIPAL



C.P. LUIS EDUARDO POOL CHIN
TESORERO MUNICIPAL



C. DARLINDA ISABEL MIJANGOS MOO
SINDICO DE HACIENDA